



form nr: 016


 V-Maxx Autosport Einbauanleitung Gewindefahrwerk
 V-Maxx Autosport installation instructions Coilover-kit


BMW E30


 Replace original front shock for V-MAXX HF23 front shock

 Serien Stoßdämpfer ausbauen und V-MAXX HF23 Vorderachsdämpfer einbauen




 Install V-MAXX HF23 front shock with special fixing nut from V-Maxx 60H BM 06F tube using 42mm wrench.

 Vorderachsdämpfer mit Spezialmutter vom 60H BM 06F Gewindehülse. Für Spezialmutter vom 60H BM 06F wird ein 42mm Schlüssel



🇬🇧 Install V-Maxx 60H BM 06F tube on special nut of V-Maxx 60H BM 06F tube
🇩🇪 Vordere V-Maxx 60H BM 06F Gewindehülse auf V-Maxx 60H BM 06F Spezialmutter montieren



🇬🇧 Tighten V-Maxx 60H BM 06F tube with special V-Maxx 60H BM 06F Tool
🇩🇪 Vordere V-Maxx 60H BM 06F Gewindehülse mit V-Maxx 60H BM 06F Spezialschlüssel anziehen

🇬🇧 Install V-Maxx 35 x 50 bumpstop and re-use complete original top spring seat and spacer-ring.
🇩🇪 Vorderen V-Maxx 35 x 50 Gummipuffer montieren und serienmäßigen oberen Federteller mit Federauflage und Abstandsring wiederverwenden




🇬🇧 Re-use and install original top mount

🇩🇪 Serienmäßige Domlager wiederverwenden und auf Serien Federteller installieren



🇬🇧 Uninstall original rubber spring seat and bumpstop on top and bottom

🇩🇪 Serienmäßige Gummi Federauflage und Puffer oben und unten ausbauen




🇬🇧 Re-use

🇩🇪 Wiederverwenden




🇬🇧 Delete


🇩🇪 Nicht Wiederverwenden




 Re-use complete original rear top spring seat on the bottom of the rear axle

 Serienmäßige hintere Federauflage mit Gummipuffer an der Unterseite der Hintere Achse wiederverwenden



 Install V-Maxx 60H BM 012R tube on the upper side of the rear axle

 Hintere V-Maxx 60H BM 012R Gewindehülse an der Oberseite der Hinterachse montieren