



form nr: 143



V-Maxx Autosport Einbauanleitung
V-Maxx Autosport installation instructions





ENTFERNEN VOM OBERE STOßDÄMPFER-KAPPE
HOW-TO REMOVE TOP-RING SHOCKABSORBERS



Tap off the Top-cap from the shockabsorber, remove the springseat, and replace it with the supplied thick springseat and re-install the Top-cap

Die obere Kappe der Stoßdämpfer entfernen. Danach den Federteller entfernen und ersetzen mit den mitgelieferten dicken Federteller zum Schluss die obere kappe wieder montieren



Tap off the Top-cap from the shockabsorber, remove the springseat, and replace it with the supplied thick springseat and re-install the Top-cap

Die obere Kappe der Stoßdämpfer entfernen. Danach den Federteller entfernen und ersetzen mit den mitgelieferten dicken Federteller zum Schluss die obere kappe wieder montieren

